
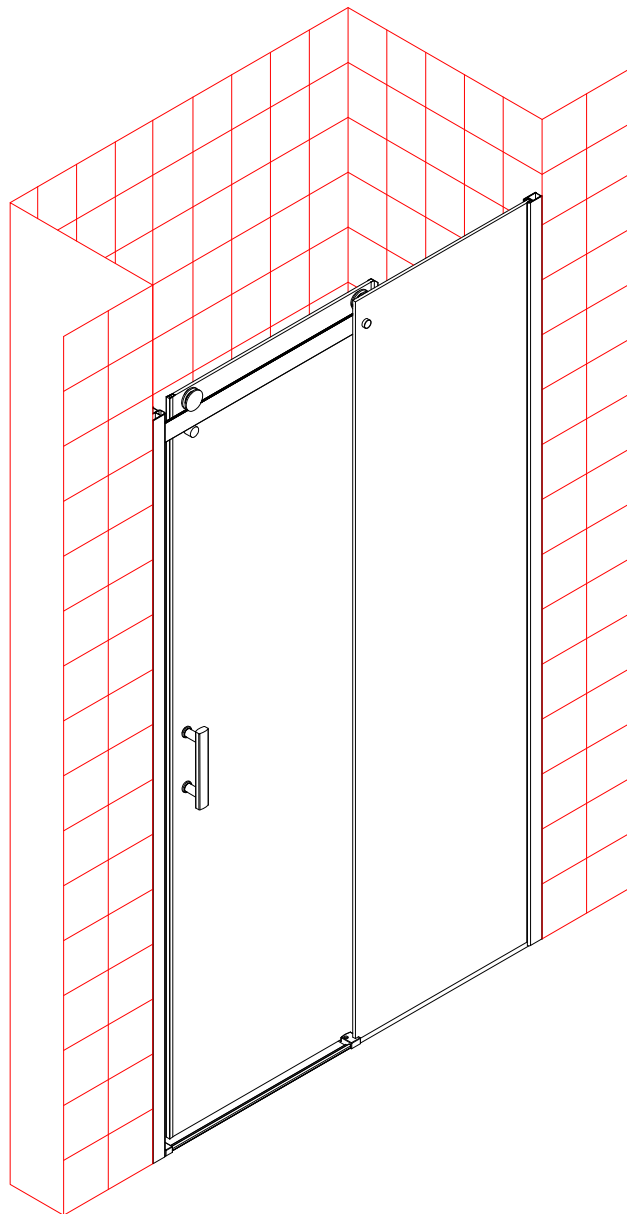


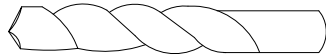
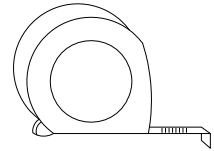
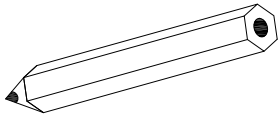
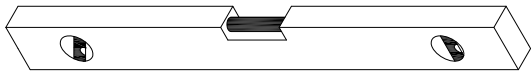
ROLLING DOOR 120x195



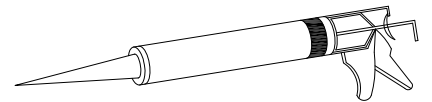
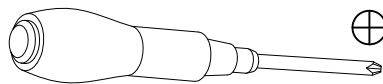
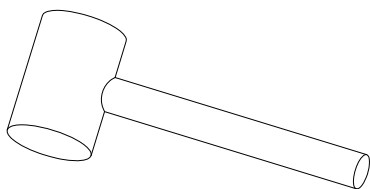
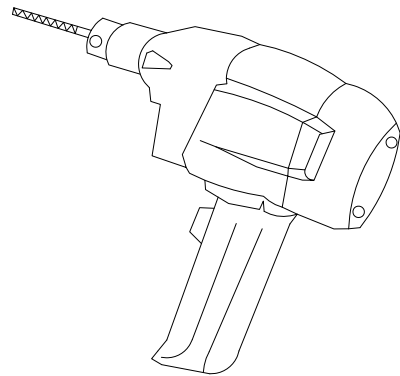
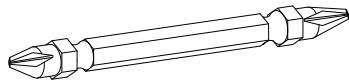
816987

120 x 195cm

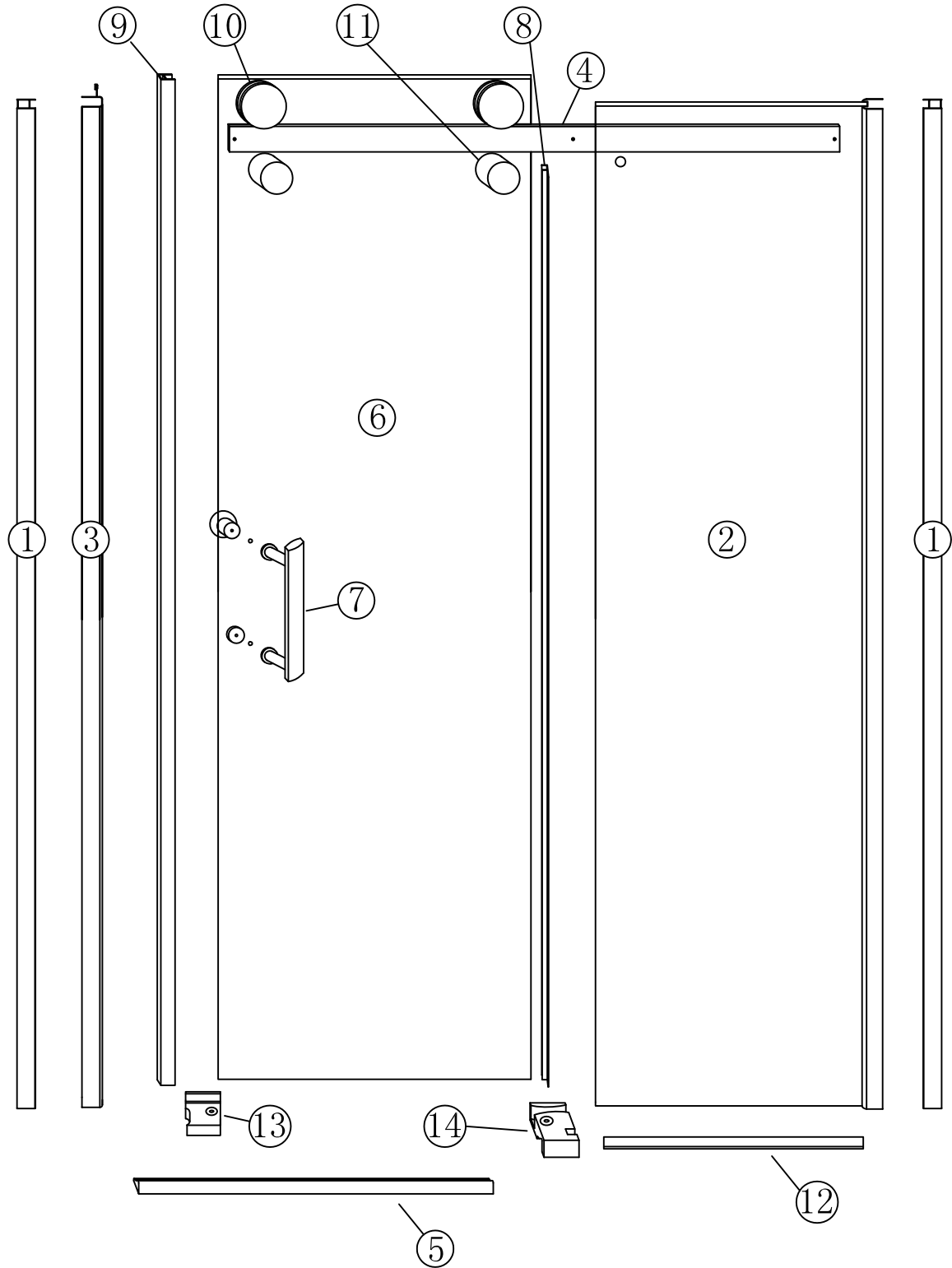






















6 mm



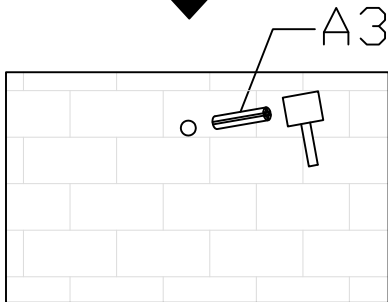
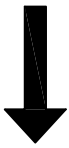
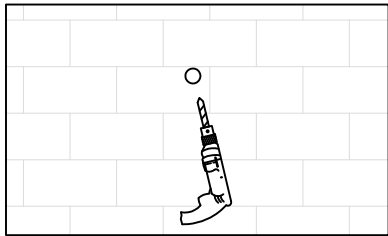
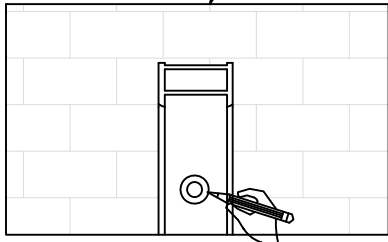
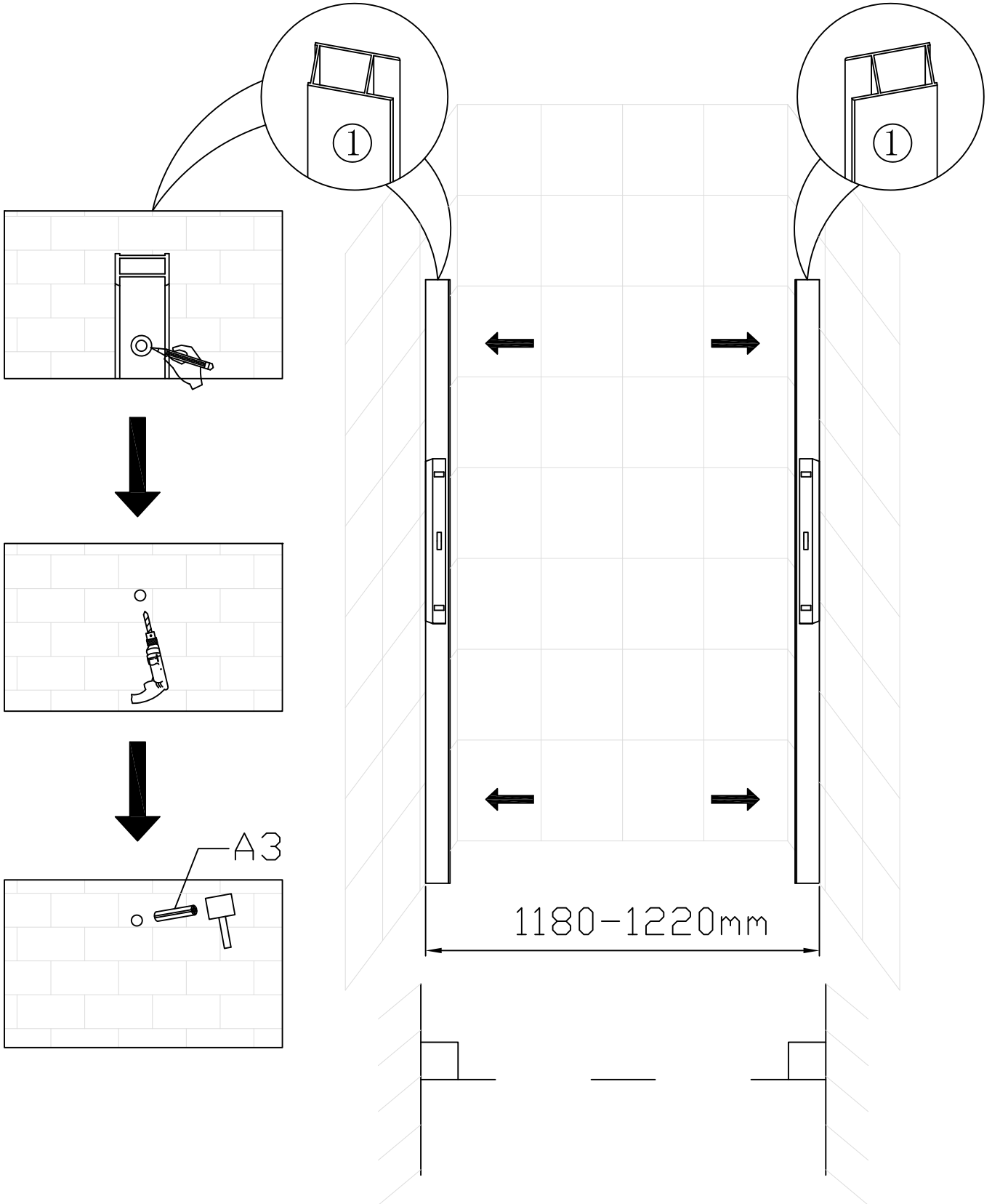
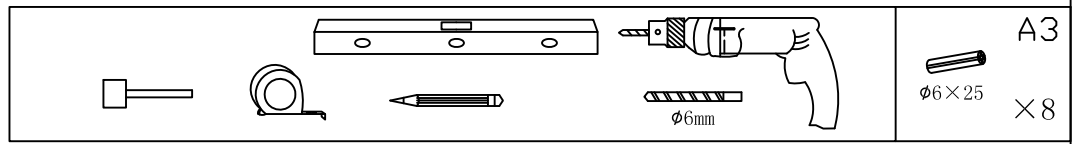
INSTRUCTIONS



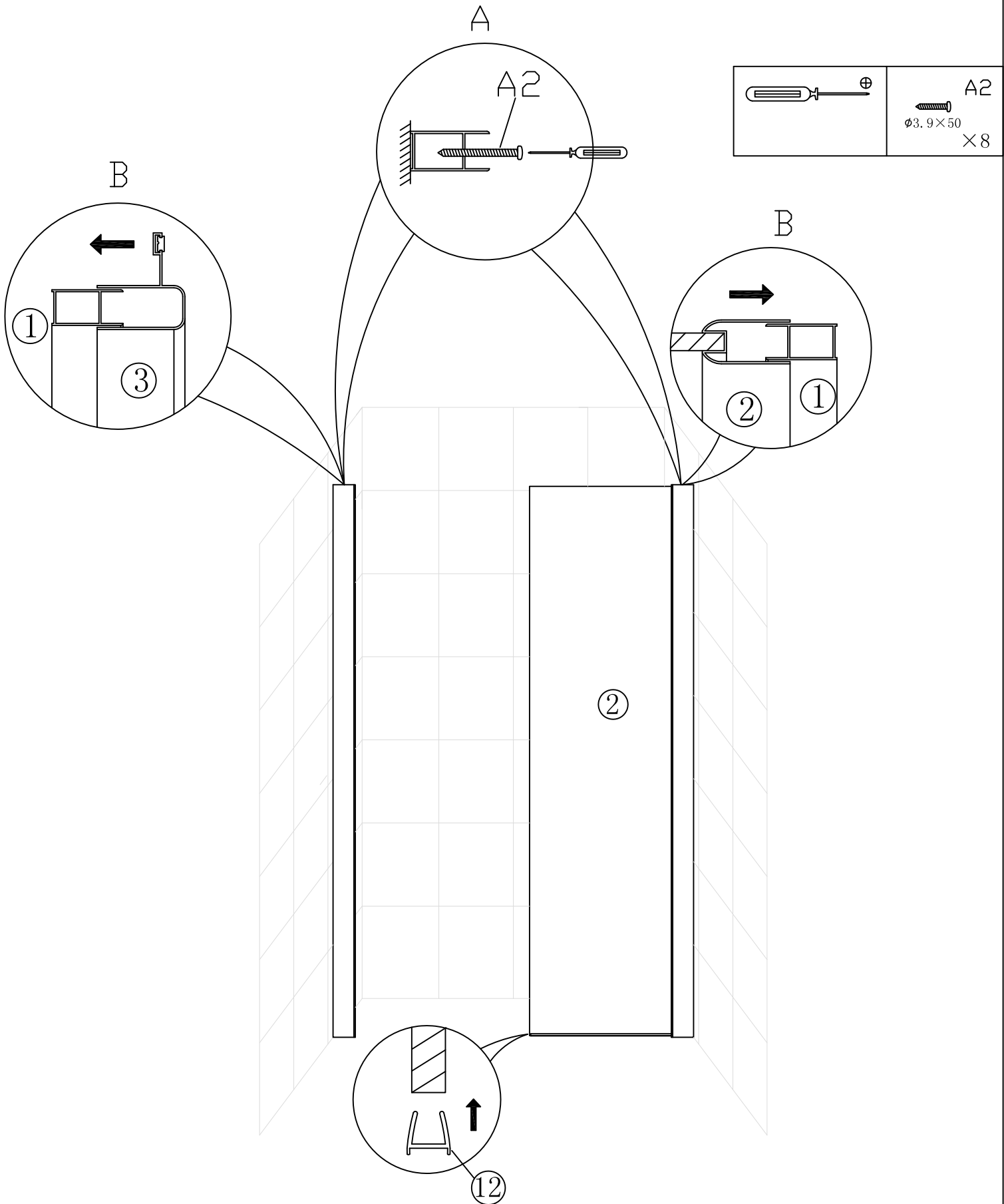
INSTRUCTIONS

A1		$\phi 2.8$	$\times 1$
A2		$\phi 3.9 \times 50$	$\times 8$
A3		$\phi 6 \times 25$	$\times 10$
A4		$M5 \times 25$	$\times 1$
A5		$\phi 3.5 \times 15$	$\times 5$
A6		$\phi 3.5 \times 25$	$\times 4$
A7		$M6 \times 16$	$\times 2$
A8		$\phi 25 \times 19$	$\times 2$
B1		$\phi 18 \times 6$	$\times 3$
B2		$\phi 20 \times 7$	$\times 3$
B3		$\phi 20 \times 6$	$\times 1$
B4		$\phi 20 \times 26$	$\times 2$
B5		$\phi 18 \times 24$	$\times 2$
B6		4×13	$\times 7$
B7		4×13	$\times 5$
B8		$\phi 10 \times 6$	$\times 1$
c1		$\phi 2$	$\times 1$
c2		$\phi 4$	$\times 1$

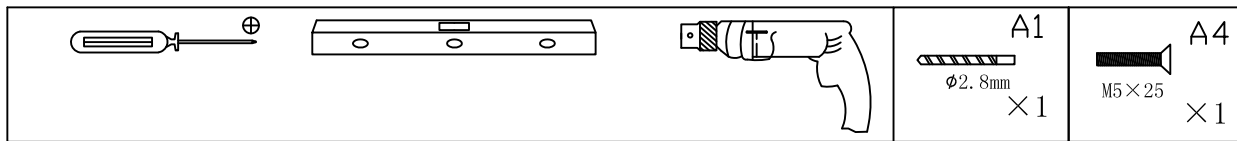
INSTRUCTIONS



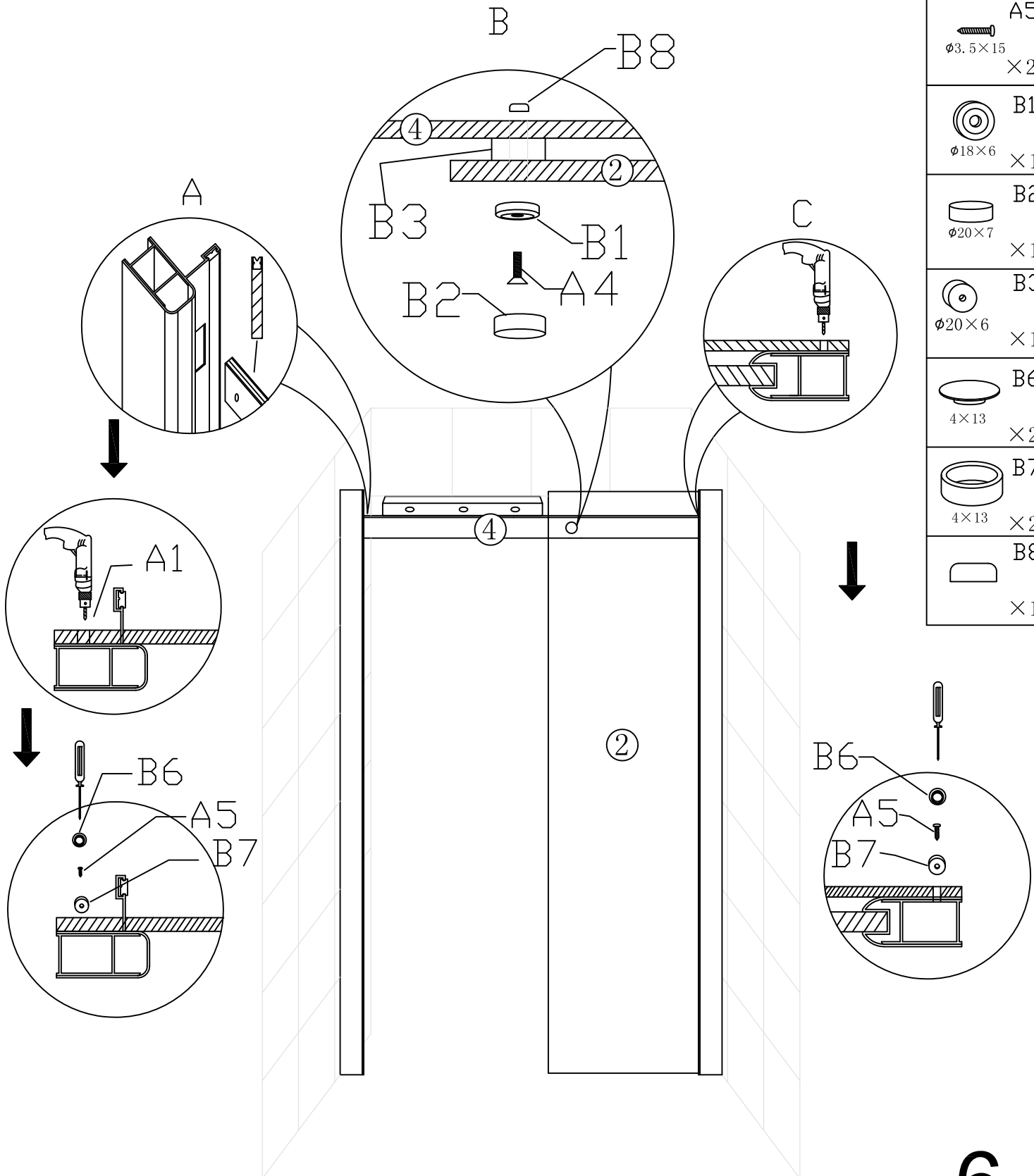
INSTRUCTIONS



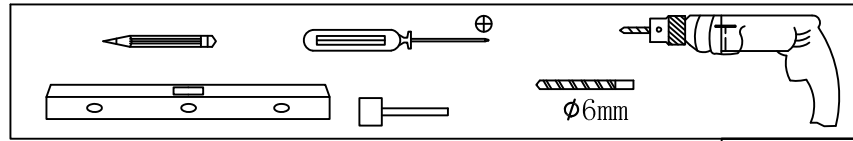
INSTRUCTIONS









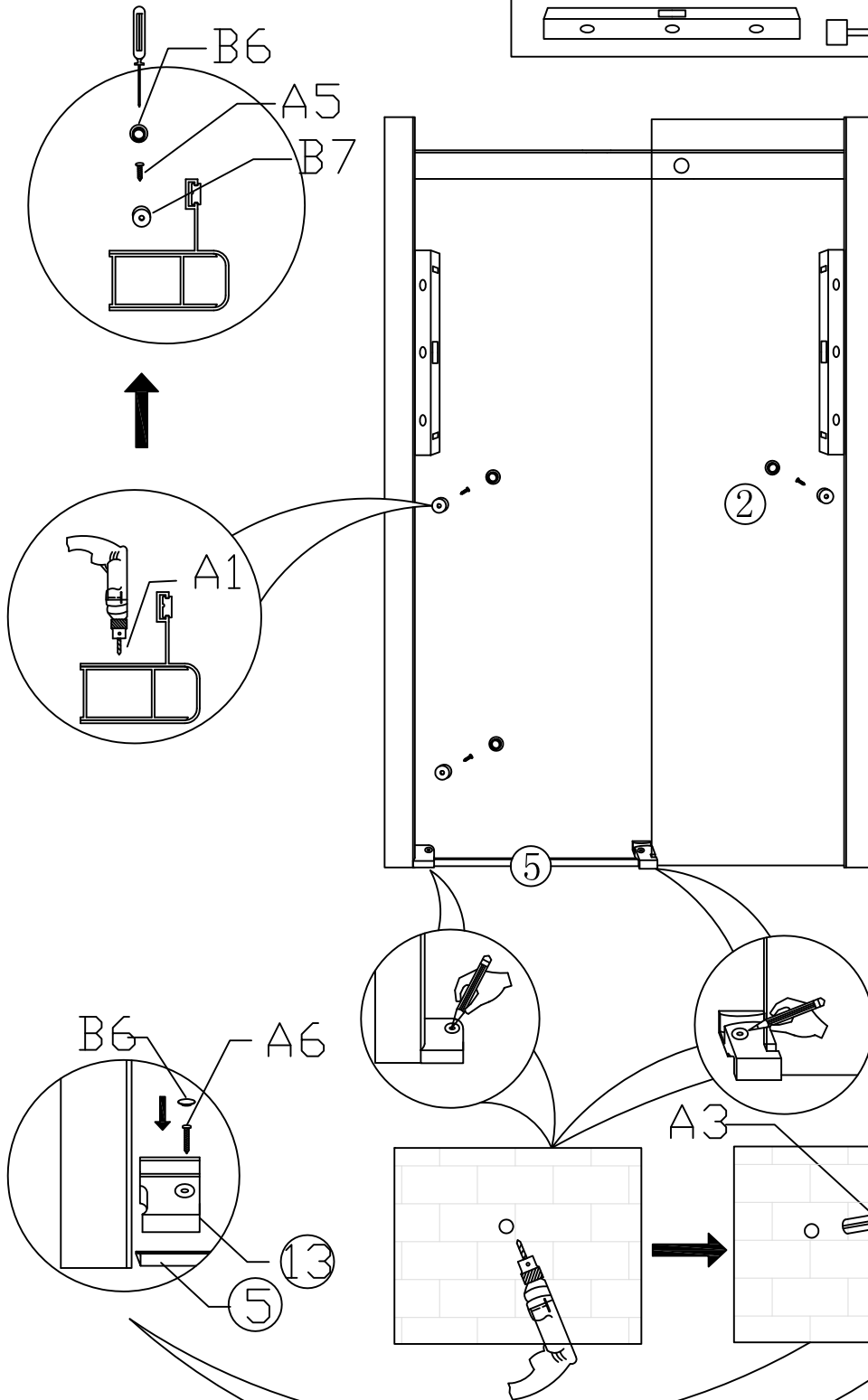
	A5
$\phi 3.5 \times 15$	$\times 2$
	B1
$\phi 18 \times 6$	$\times 1$
	B2
$\phi 20 \times 7$	$\times 1$
	B3
$\phi 20 \times 6$	$\times 1$
	B6
4×13	$\times 2$
	B7
4×13	$\times 2$
	B8
	$\times 1$



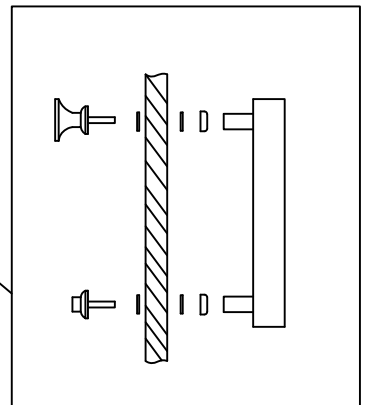
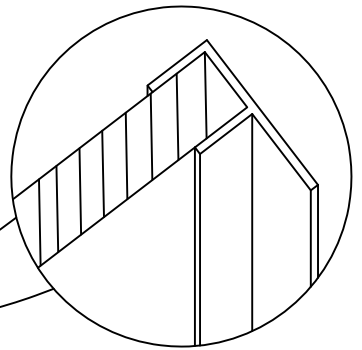
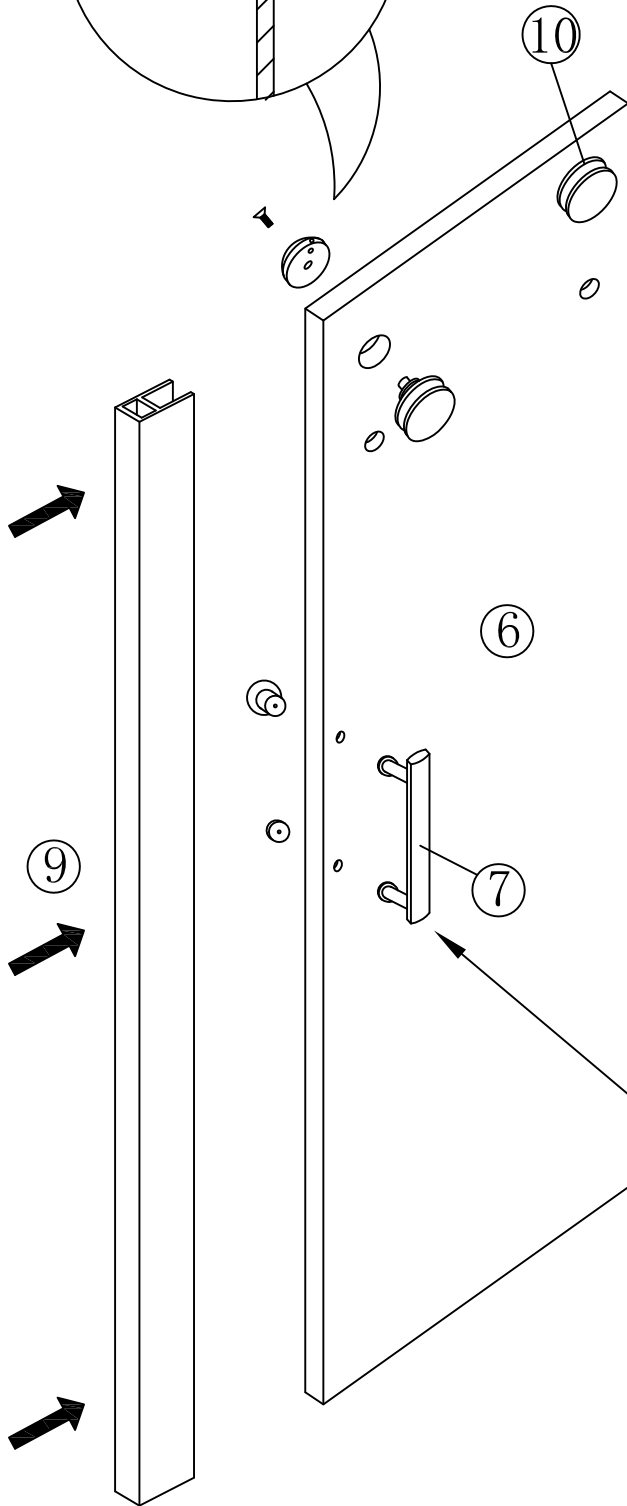
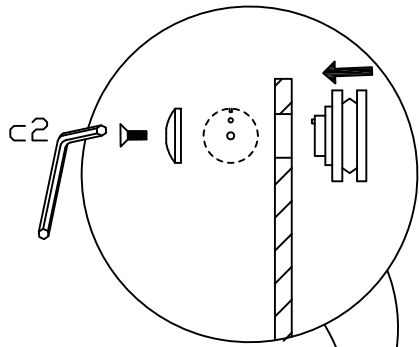
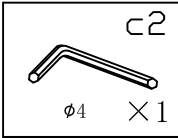
INSTRUCTIONS



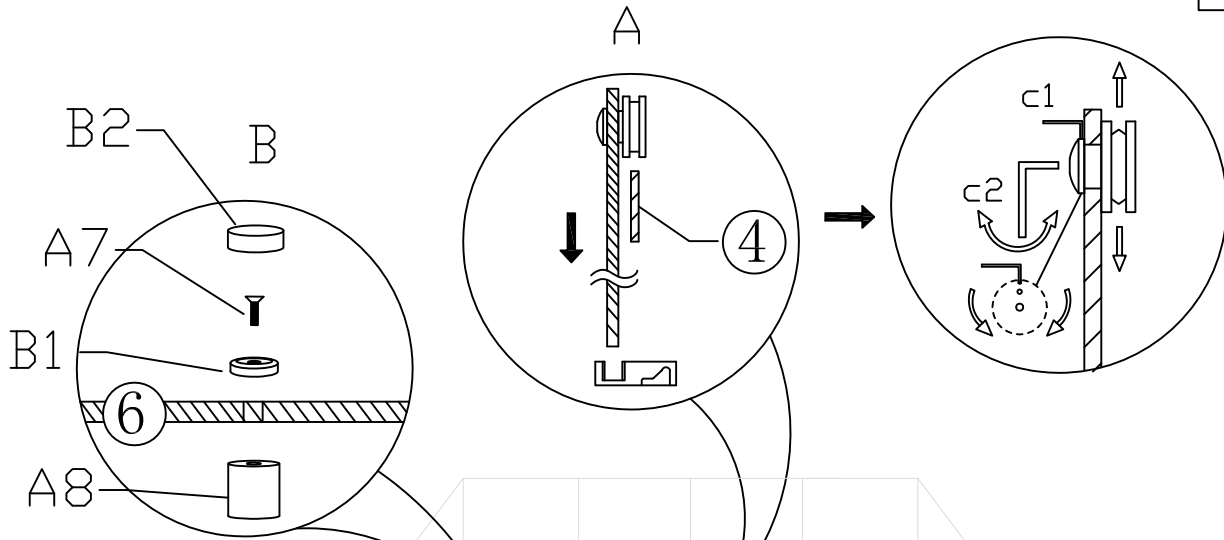
- A1
 $\phi 2.8\text{mm}$
× 1
- A3
 $\phi 6 \times 25$
× 2
- A5
 $\phi 3.5 \times 15$
× 3
- A6
 $\phi 3.5 \times 25$
× 3
- B6
 $\times 5$
- B7
 4×13 × 3










INSTRUCTIONS

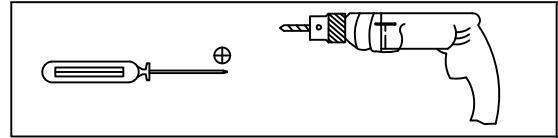


INSTRUCTIONS



-  ⊕
-  A7
M6×16 ×2
-  A8
∅25×19 ×2
-  B1
∅18×6 ×2
-  B2
∅20×7 ×2
-  C1
∅2 ×1
-  C2
∅4 ×1

INSTRUCTIONS

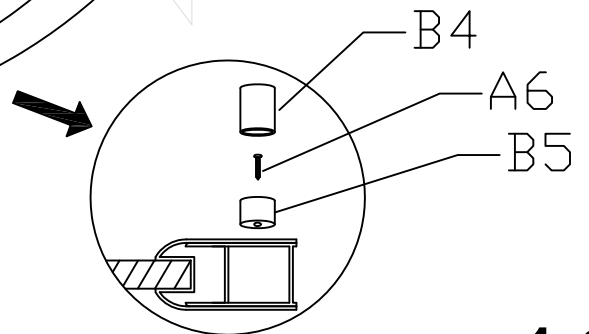
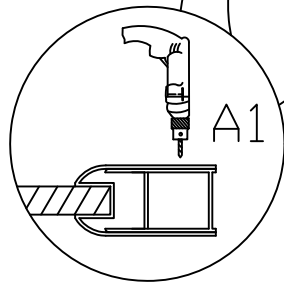
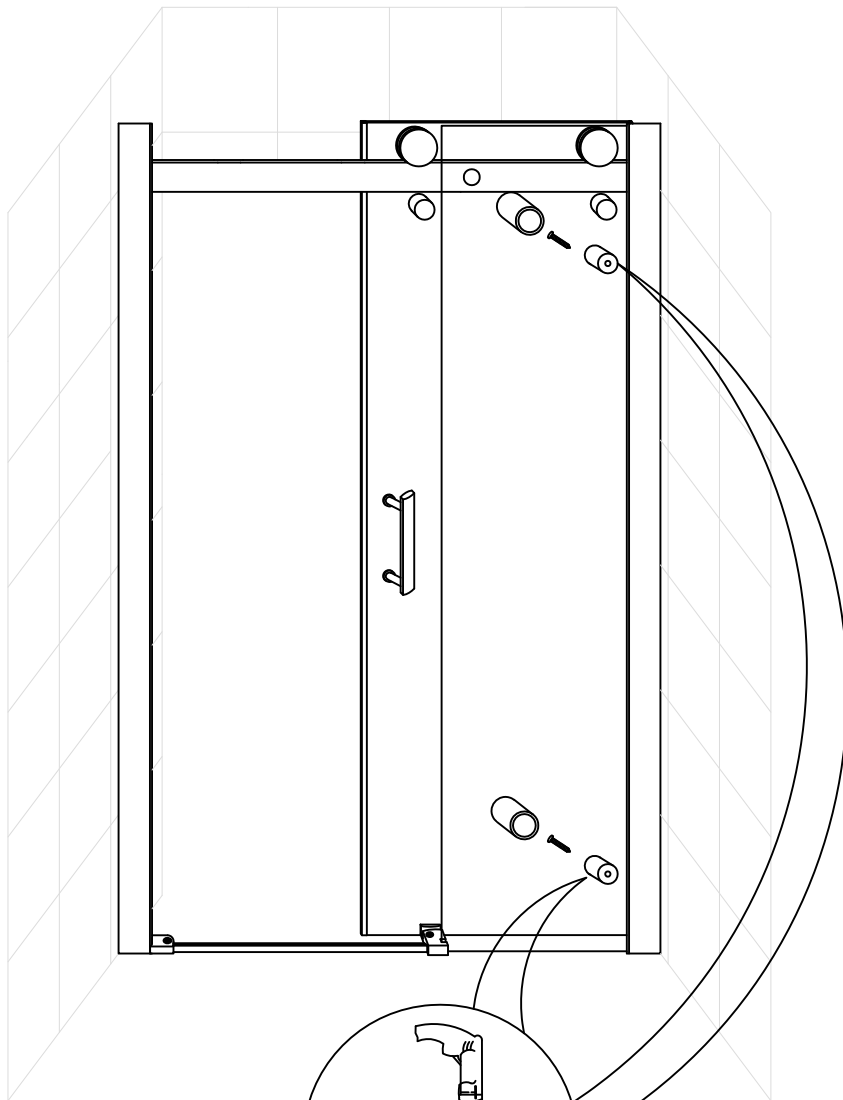


A1
Ø2.8mm
×1

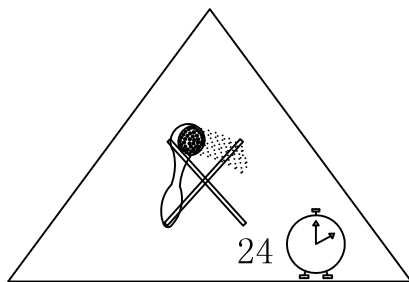
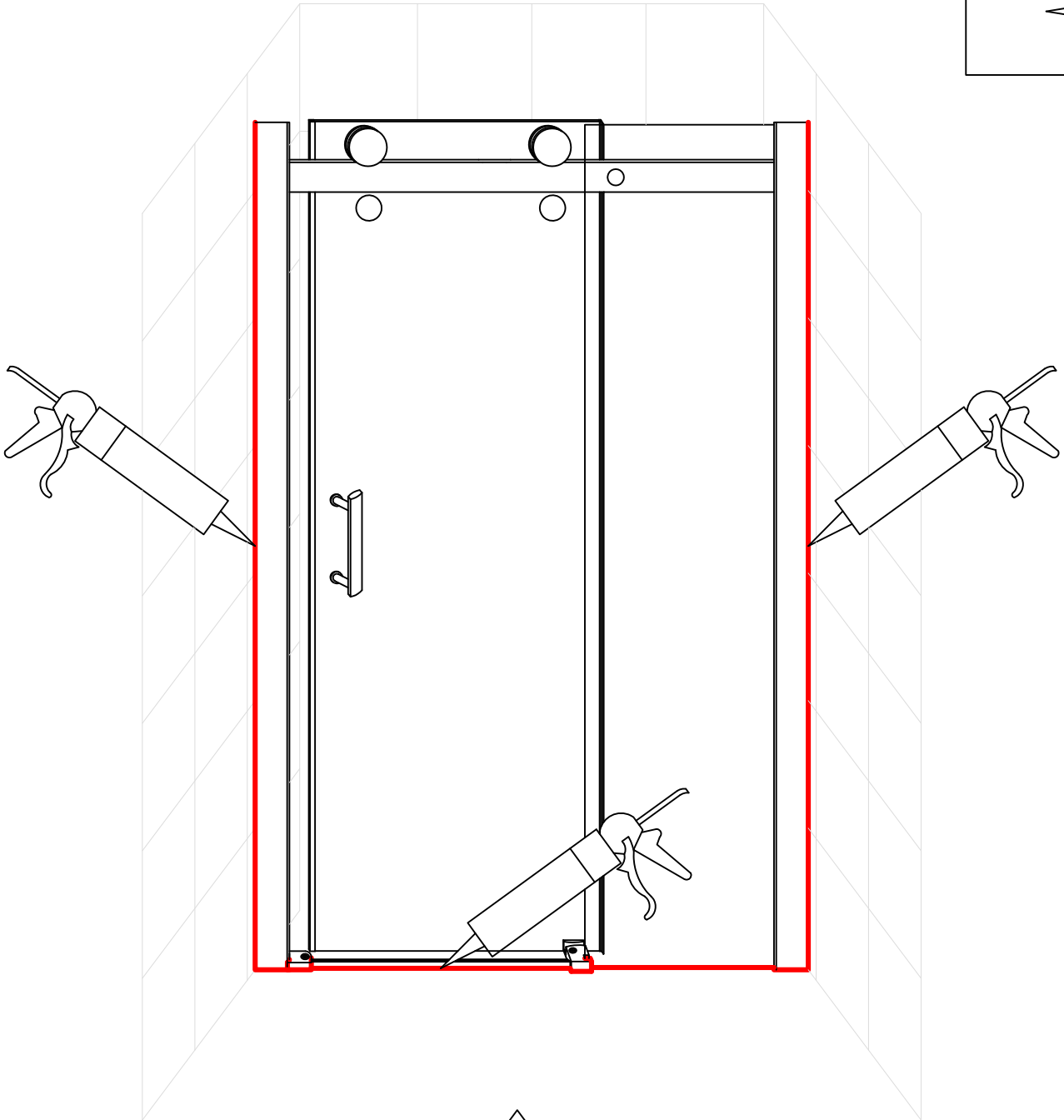
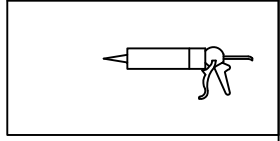
A6
Ø3.5×25
×2

B4
Ø20×26
×2

B5
Ø18×24
×2



INSTRUCTIONS



SILICONER A L'INTERIEUR ET A L'EXTERIEUR POUR ASSURER L'ETANCHEITE A L'AVANT ET A L'ARRIERE

IMPORTANT : UTILISER DU SILICONE SANITAIRE

Une fois le silicone sec (environ 24h), faire un essai en eau pour vérifier l'étanchéité de la paroi de douche

ENTRETIEN

- Ne pas utiliser de produit de nettoyage de type produit abrasif ou poudre récurante, ni d'alcool à brûler ou de décapant.
- Nettoyer uniquement à l'aide d'une éponge douce et à l'eau savonneuse.
- Rincer à l'eau tiède
- Essuyer avec un chiffon doux

LUBRIFICATION PERIODIQUE DES ROULETTES AFIN D'EVITER TOUS GRIPPAGE
OU BRUIT LORS DU COULISSEMENT DES PORTES

ATTENTION

- Ne pas mettre en contact avec des objets coupants ou tranchants.
- Ne pas mettre en contact avec une source de chaleur (ex : cigarette, briquets...)
- Ne pas utiliser de déboucheurs chimiques et de produits contenant un ou des solvants.

CONDITIONS DE GARANTIE

La garantie de cette paroi s'applique a compter de la date d achat dans les cas suivants :

- Pièces détachées présentant un vice de forme
- Pièces détachées manquantes dans le colis , si déclaration du client au maximum 20 jours après la date d'achat et sur présentation de sa facture.

La garantie de cette paroi ne s'applique pas :

- Sur toutes les constatations de casse dès la réception en magasin ou chez le client.
- Sur toutes les pièces manquantes au-delà de 20 jours après la date d'achat.
- Sur toutes les dégradations causées par l'entretien du produit avec des nettoyeurs contre indiqués par la notice de montage et / ou un entretien insuffisant ,
- Si l'installation n'est pas réalisée dans les règles de l'art et conformément aux instructions de la notice de montage.
- Sur les eventuels frais de pose et dépose.
- Sur les défauts liés à une utilisation anormale.
- Sur les défauts liés au transport ou à une mauvaise manutention.
- Si le taux de calcaire est supérieur a la normale.
- la garantie ne couvre , en aucun cas , les frais annexes (déplacement, main d œuvre , , ,) et les dommages directs et indirects ,

OM DE WATERDICHTHEID LANGS VOREN EN LANGS ACHTEREN TE GARANDEREN WORDT AANBEVOLEN OM ZOWEL DE BINNENZIJDE ALS DE BUITENZIJDE AF TE KITTEN.

BELANGRIJK: GEBRUIK SILICONE VOOR SANITAIR

Wanneer de silicone droog is (na ongeveer 24u), kunt u een test uitvoeren om na te gaan of de douchewand waterdicht is

Onderhoud

- Gebruik voor het onderhoud geen schuurmiddelen, noch van het type spiritus of stripper
- Gebruik voor het onderhoud een zachte spons met een lauw sopje
- Spoel na met lauw water
- Droog na met een zachte doek

Regelmatig smeren van de wielen om vlot en geluidloos de deuren te kunnen schuiven.

OPGEPAST

Niet in contact laten komen met snijdende voorwerpen

Niet in contact laten komen met warmtebronnen (bv. sigaret, aansteker...)

Gebruik geen chemische ontstopper noch oplosmiddelen

ALGEMENE VOORWAARDEN

De garantie denkt eventuele fabricagefouten erkend door onze dienst na verkoop en voor zover de installatie gebeurde volgens de regels van de kunst en conform de montage-instructies.

De garantie voor deze douchewand is van toepassing op beschadigde en ontbrekende wisselstukken mits aangifte hiervan door de klant binnen een termijn van maximaal 20 dagen na aankoopdatum en mits voorleggen van de factuur.

De garantie voor deze douchewand is niet van toepassing op:

- Alle betwistingen aangaande breuk vanaf de goederenontvangst in de winkel of bij de klant
- Alle ontbrekende onderdelen met aangifte boven de 20 dagen na aankoopdatum
- Alle gebreken veroorzaakt door het onderhoud met schoonmaakmiddelen die volgens de montage-instructies niet mogen worden gebruikt
- De eventuele kosten voor montage of demontage
- Alle gebreken te wijten zijn aan abnormaal gebruik
- Alle gebreken te wijten zijn aan transport of aan een slecht onderhoud