



KOBANA

Tempered glass 6mm with 30 cm swivel back to avoid splashing (dimensions below without flap) - Anti-limescale treatment 1 side - Reinforced stainless steel bar extendable from 66 to 100 cm - Chrome-plated aluminium profile - Reversible.

Verre trempé 6mm avec retour pivotant 30 cm afin d'éviter les éclaboussures (dimensions ci-dessous hors volet) - Traitement anticalcaire 1 face - Barre de renfort en inox chromé extensible de 66 à 100 cm - Profilé en aluminium chromé - Réversible.

Veiligheidsglas 6 mm, omkeerbaar met draaiend vleugelpaneel 30 cm tegen uitspattend water (maten hieronder zonder paneel) - anti-kalk behandeling langs 1 zijde - Versterkingsstang in verchroomde inox, aanpasbaar in lengte: 66-100 cm - Profielen in verchroomd aluminium - Omkeerbaar.

Gehärtetes Glas 6 mm mit 30 cm drehbarer Rückführung zur Vermeidung von Spritzern (Abmessungen unten ohne Klappe) - Anti-Kalk-Behandlung 1 Seite - Verstärkungsstange aus verchromtem Edelstahl erweiterbar von 66 bis 100 cm - Aluminiumprofil verchromt - Umkehrbar.

	821133 90 x 195 cm
	821135 120 x 195 cm
	821134 100 x 195 cm



LAGO

Tempered glass 8mm - Anti-limescale treatment 1 side - Reinforced stainless steel bar extendable from 75 to 100 cm integrated in the glass for optimum stability- Chrome-plated aluminium profile - Reversible.

Verre trempé 8 mm- Traitement anticalcaire 1 face - Barre de renfort extensible en inox chromé de 75 à 100 cm, intégrée dans le verre pour une stabilité optimale - Profilé en aluminium chromé - Réversible.

Veiligheidsglas 8 mm Anti-kalk behandeling langs 1 zijde - Versterkingsstang in verchroomde inox, aanpasbaar in lengte: 75-100 cm - Profielen in verchroomd aluminium - Omkeerbaar.

Gehärtetes Glas 8 mm - Anti-Kalk-Behandlung 1 Seite - Verstärkungsstange aus verchromtem Edelstahl erweiterbar von 75 bis 100 cm, im Glas integriert für optimale Stabilität - Aluminiumprofil verchromt - Umkehrbar.

	816982 140 x 195 cm		823128 90 x 195 cm
	821130 90 x 195 cm		823229 100 x 195 cm
	821131 100 x 195 cm		823129 120 x 195 cm
	816983 120 x 195 cm		823130 140 x 195 cm



NEW



2 years warranty

LOFT-GAME

Industrial style - Available in black or white - With tiled silkscreen - Streamlined and minimalist profile in coated aluminium - Magnetic closure - Anti-limescale treatment - Support arms included

Style industriel - Disponible en noir ou blanc - Avec sérigraphies carreaux - Profilé droit et minimaliste en aluminium laqués - Fermetures magnétiques - Traitement anti-calcaire - Bras de renfort inclus.

Industriële stijl - Verkrijgbaar in zwart of wit - Met zeefdruktegels - Recht en minimalistisch gelakt aluminiumprofiel - Magnetische sluitingen - Antikalkbehandeling - Verstevigingsarm inbegrepen.

Industriestil - In schwarz oder weiß erhältlich - Mit Siebdruckvierecken - Gerade und minimalistische Profile aus lackiertem Aluminium - Magnetverschlüsse - Antikalk-Behandlung - Verstärkungsarm enthalten.



NEW

2 years warranty

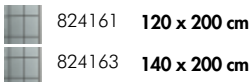
LOFT-GAME - CLOSED WALK IN

Industrial style - Available in black or white - With tiled silkscreen - Straight and minimalist profile in coated aluminium - Magnetic closure - Anti-limescale treatment - Support arms included

Style industriel - Disponible en noir ou blanc - Avec sérigraphies carreaux - Profilé droit et minimaliste en aluminium laqués - Fermetures magnétiques - Traitement anti-calcaire - Bras de renfort inclus.

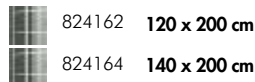
Industriële stijl - Verkrijgbaar in zwart of wit - Met zeefdruktegels - Recht en minimalistisch gelakt aluminiumprofiel - Magnetische sluitingen - Antikalkbehandeling - Verstevigingsarm inbegrepen.

Industriestil - In schwarz oder weiß erhältlich - Mit Siebdruckvierecken - Gerade und minimalistische Profile aus lackiertem Aluminium - Magnetverschlüsse - Antikalk-Behandlung - Verstärkungsarm enthalten.



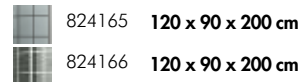
824161 120 x 200 cm

824163 140 x 200 cm



824162 120 x 200 cm

824164 140 x 200 cm



824165 120 x 90 x 200 cm

824166 120 x 90 x 200 cm



SPOT

Tempered glass 6mm - Anti-limescale treatment 1 side - Reinforced chrome-plated stainless steel bar extendable from 66 to 100 cm - Chrome-plated aluminium profile - Reversible.

Verre trempé 6mm - Traitement anticalcaire 1 face - Barre de renfort en inox chromé extensible de 66 à 100 cm - Profilé en aluminium chromé - Réversible.

Veiligheidsglas 6 mm - Anti-kalk behandeling langs 1 zijde - Versterkingsstang in verchromde inox, aanpasbaar in lengte: 66-100 cm - Profielen in verchromd aluminium - Omkeerbaar.

Gehärtetes Glas 6 mm - Anti-Kalk-Behandlung 1 Seite - Verstärkungsstange aus verchromtem Edelstahl erweiterbar von 66 bis 100 cm - Profil aus verchromtem Aluminium - Umkehrbar.

821136 **80 x 195 cm**

821137 **90 x 195 cm**

821138 **100 x 195 cm**

821139 **120 x 195 cm**



WINGS +

Walk in RIGHT (shower tray included) - Tempered glass 8mm curved to save space and preserve heat in the shower area - Anti-limescale treatment 1 side - Shower tray in acryl - Drain plug - 1.2mm chrome-plated aluminium profile - Chrome-plated stainless steel reinforcement bar - Only for right side (Not reversible) - Widths: 55cm (entrance to the shower), 80cm (wall side) and 90cm (at outermost point of curve).

Walk in DROIT (receveur inclus) - Verre trempé 8mm courbe pour gain de place et préservation de chaleur dans l'espace douche - Traitement anticalcaire 1 face - Receveur en acryl - Bonde de vidage - Profilé en aluminium chromé 1.2mm - Barre de renfort en inox chromé - Uniquement pour côté droit (Non réversible) - Largeurs : 55cm (entrée douche), 80cm (côté mur) et 90cm (au maximum de l'arrondi).

Walk in RECHTS (inclusief douchebak) - Veiligheidsglas 8 mm, gebogen om ruimte en warmte te besparen in de doucheruimte - Anti-kalk behandeling langs 1 zijde - Douchebak in acryl - Afvoergarnituur - Profiel in verchromd aluminium 1,2 mm - Versterkingsstang in verchromd aluminium - Enkel voor rechterzijde (niet omkeerbaar) - Breedtes: 55 cm (douche-ingang), 80 cm (muurzijde) en 90 cm (aan het einde van de ronding).

Walk in RECHTS (Duschwan inbegriffen) - Gehärtetes Glas 8 mm gebogen, um Platz und Wärme im Duschbereich zu sparen - Anti-Kalk-Behandlung 1 Seite - Duschwanne aus Acryl - Abfluss - 1,2 mm verchromtes Aluminiumprofil - Verstärkungsstange aus verchromtem Edelstahl - Nur für rechte Seite (nicht umkehrbar) - Breiten: 55 cm (Duscheingang), 80 cm (Wandseite) und 90 cm (Maximum der Rundung).

820112 **125 x 90 x 210 cm**

816980 **140 x 90 x 210 cm**



WINGS +

Walk in LEFT (shower tray included) - Tempered glass 8mm curved to save space and preserve heat in the shower area - Anti-limescale treatment 1 side - Shower tray in acryl - Drain plug - 1.2mm chrome-plated aluminium profile - Chrome-plated stainless steel reinforcement bar - Only for left side (Not reversible) - Widths: 55cm (entrance to the shower), 80cm (wall side) and 90cm (at outermost point of curve).


Walk in GAUCHE (receveur inclus) - Verre trempé 8mm courbe pour gain de place et préservation de chaleur dans l'espace douche - Traitement anticalcaire 1 face - Receveur en acryl - Bonde de vidage - Profilé en aluminium chromé 1.2mm - Barre de renfort en inox chromé - Uniquement pour côté gauche (Non réversible) - Largeurs : 55cm (entrée douche), 80cm (côté mur) et 90cm (au maximum de l'arrondi).

Walk in LINKS (inclusief douchebak) - Veiligheidsglas 8 mm, gebogen om ruimte en warmte te besparen in de doucheruimte - Anti-kalk behandeling langs 1 zijde - Douchebak in acryl - Afvoergarnituur - Profiel in verchroomd aluminium 1,2 mm - Versterkingsstang in verchroomd aluminium - Enkel voor linkerzijde (niet omkeerbaar) - Breedtes: 55 cm (douche-ingang), 80 cm (muurzijde) en 90 cm (aan het einde van de ronding).

Walk in LINKS (Duschwan inbegripen) - Gehärtetes Glas 8 mm gebogen, um Platz und Wärme im Duschbereich zu sparen - Anti-Kalk-Behandlung 1 Seite - Duschwanne aus Acryl - Abfluss - 1,2 mm verchromtes Aluminiumprofil - Verstärkungsstange aus verchromtem Edelstahl - Nur für linke Seite (nicht umkehrbar) - Breiten: 55 cm (Duscheingang), 80 cm (Wandseite) und 90 cm (Maximum der Rundung).

820113 **125 x 90 x 210 cm**

816981 **140 x 90 x 210 cm**



WINGS

Walk in reversible : for right or left side (without shower tray) - Tempered glass 8mm curved to save space and preserve heat in the shower area - Anti-limescale treatment 1 side - 1.2mm chrome-plated aluminium profile - Chrome-plated stainless steel reinforcement bar.

Walk in réversible : pour côté gauche ou droit (receveur non inclus) - Verre trempé 8mm courbe pour gain de place et préservation de chaleur dans l'espace douche - Traitement anticalcaire 1 face - Profilé en aluminium chromé 1.2mm - Barre de renfort en inox chromé.

Walk in omkeerbaar : voor links en rechtse instap (zonder douchebak) - Veiligheidsglas 8 mm, gebogen om ruimte en warmte te besparen in de doucheruimte - Anti-kalk behandeling langs 1 zijde - Profiel in verchroomd aluminium 1,2 mm - Versterkingsstang in verchroomd aluminium.

Walk in umkehrbar : für rechte oder linke Seite (ohne Duschwan) - Gehärtetes Glas 8 mm gebogen, um Platz und Wärme im Duschbereich zu sparen - Anti-Kalk-Behandlung 1 Seite - 1,2 mm verchromtes Aluminiumprofil - Verstärkungsstange aus verchromtem Edelstahl.

233727 **125 x 210 cm**

233728 **140 x 210 cm**



NEW

2 years warranty

HAPPY

- 2 sliding shower doors - corner entry - Glass thickness: 4 mm
- 2 portes de douche coulissantes - accès d'angle - Epaisseur du verre : 4 mm
- 2 schuifdeuren - hoekinstap - Glasdikte : 4 mm
- 2 Schiebe-Duschtüren - Eckzugang - Glasstärke: 4 mm

824169 **78-88x185**



NEW

2 years warranty

HAPPY

- 1 sliding shower door - front entry - Glass thickness: 4 mm
- 1 porte de douche coulissante - accès frontal - Epaisseur du verre : 4 mm
- 1 schuifdeur - frontale instap - Glasdikte : 4 mm
- 1 Schiebe-Duschtür - Frontzugang - Glasstärke: 4 mm

824170 **89-91 x 185 cm**



NEW

2 years warranty

HAPPY

1 rotating shower door - front entry - Glass thickness: 4 mm - Integrated handle - Magnetic door closure - Can be combined with the Happy fixed panel.

1 porte de douche pivotante - accès frontal - Epaisseur du verre : 4 mm - Poignée intégrée - Fermeture magnétique des portes - Peut se combiner avec la paroi fixe Happy.

1 zwaai deur - frontale instap - Glasdikte : 4 mm - Ingewerkte handgreep - Magnetische deursluiting - Kan gecombineerd worden met de vaste wand Happy.

1 schwenkbare Duschtür - Frontzugang - Glasstärke: 4 mm - Integrierter Griff - Magnetverschluss der Türen - Kombinierbar mit der feststehenden Wand Happy.



NEW

2 years warranty

HAPPY

Fixed panel - front entry - Glass thickness: 4 mm - The Happy fixed panel can be combined with the Happy rotating shower door.

Paroi fixe - accès frontal - Epaisseur du verre : 4 mm - La paroi fixe Happy se combine avec la porte de douche pivotante Happy.

Vaste wand - frontale instap - Glasdikte : 4 mm - De Happy vaste wand wordt gecombineerd met de Happy zwaai deur.

Feststehende Wand - Frontzugang - Glasstärke: 4 mm - Die feststehende Wand Happy ist mit der schwenkbaren Duschtür Happy kombinierbar.

824172 **79-81 x 185 cm**

824171 **89-91 x 185 cm**

824173 **79-81 x 185 cm**

824174 **89-91 x 185 cm**



NEW

2 years warranty

LOFT GAME

1 rotating shower door - front entry - Glass thickness: 8 mm - Industrial style - Available in black or white - With lined silkscreen - Straight and minimalist profiles in coated aluminium - Magnetic closure - Can be combined with the Loft-game fixed panel.

1 porte de douche pivotante - accès frontal - Epaisseur du verre : 8 mm - Style industriel - Disponible en noir ou blanc - Avec sérigraphies lignées - Profils droits et minimalistes en aluminium laqués - Fermetures magnétiques - Se combine avec la paroi fixe Loft-game.

1 zwaaiendeur - frontale instap - Glasdikte : 8 mm - Industriële stijl - Verkrijgbaar in zwart of wit - Met lineaire zeefdrukken - Rechte en minimalistische profielen in gelakt aluminium - Magnetische sluitingen - Combineerbaar met de Loft-game vaste wand.


1 schwenkbare Duschtür - Frontzugang - Glasstärke: 8 mm - Industriestil - In schwarz oder weiß erhältlich - Mit Siebdrucklinien - Gerade und minimalistische Profile aus lackiertem Aluminium - Magnetverschlüsse - Kombinierbar mit der festen Wand von Loft-game.



824153 **89-91 x 200 cm**



824154 **89-91 x 200 cm**



NEW

2 years warranty

LOFT GAME

Fixed panel - Glass thickness: 8 mm - Industrial style - Available in black or white - Straight and minimalist profiles in coated aluminium - Magnetic closure - Can be combined with the Loft-game rotating door.

Paroi fixe - Epaisseur du verre : 8 mm - Style industriel - Disponibles en noir ou blanches - Profils droits et minimalistes en aluminium laqués - Fermetures magnétiques - Se combine avec la porte pivotante Loft-game.

Vaste wand - Glasdikte : 8 mm - Industriële stijl - Verkrijgbaar in zwart of wit - Rechte en minimalistische profielen in gelakt aluminium - Magnetische sluitingen - Combineerbaar met de Loft-game zwaaiendeur.

Feststehende Wand - Glasstärke: 8 mm - Industriestil - In schwarz oder weiß erhältlich - Gerade und minimalistische Profile aus lackiertem Aluminium - Magnetverschlüsse - Kombinierbar mit der schwenkbaren Tür Loft-game.



824155 **89-91 x 200 cm**



824156 **89-91 x 200 cm**



NEW

2 years warranty

LOFT GAME


Rotating shower door - front entry - Glass thickness: 8 mm - Industrial style - Available in black or white - Straight and minimalist profiles in coated aluminium - Magnetic closure - Can be combined with the Loft-game fixed panel.

Porte de douche pivotante - accès frontal - Epaisseur du verre : 8 mm - Style industriel - Disponibles en noir ou blanches - Profils droits et minimalistes en aluminium laqués - Fermetures magnétiques - Se combine avec la paroi fixe Loft-game.

Zwaaideur - frontale instap - Glasdikte : 8 mm - Industriële stijl - Verkrijgbaar in zwart of wit - Rechte en minimalistische profielen in gelakt aluminium - Magnetische sluitingen - Combineerbaar met de Loft-game vaste wand.

Schwenkbare Duschtür - Frontzugang - Glasstärke: 8 mm - Industriestil - In schwarz oder weiß erhältlich - Gerade und minimalistische Profile aus lackiertem Aluminium - Magnetverschlüsse - Kombinierbar mit der festen Wand von Loft-game.

- 824157 **89-91 x 200 cm**
- 824158 **89-91 x 200 cm**



NEW

2 years warranty

LOFT GAME

Fixed panel - Glass thickness: 8 mm - Industrial style - Available in black or white - Straight and minimalist profiles in coated aluminium - Magnetic closure - Can be combined with the Loft-game rotating door.

Paroi fixe - Epaisseur du verre : 8 mm - Style industriel - Disponibles en noir ou blanches - Profils droits et minimalistes en aluminium laqués - Fermetures magnétiques - Se combine avec la porte pivotante Loft-game.

Vaste wand - Glasdikte : 8 mm - Industriële stijl - Verkrijgbaar in zwart of wit - Rechte en minimalistische profielen in gelakt aluminium - Magnetische sluitingen - Combineerbaar met de Loft-game zwaaideur.

Feststehende Wand - Glasstärke: 8 mm - Industriestil - In schwarz oder weiß erhältlich - Gerade und minimalistische Profile aus lackiertem Aluminium - Magnetverschlüsse - Kombinierbar mit der schwenkbaren Tür Loft-game.

- 824159 **89-91 x 200 cm**
- 824160 **89-91 x 200 cm**



PRIVA

2 rotating shower doors - corner entry - Glass thickness: 6 mm - Anti-limescale treatment on 1 side - Magnetic closure - Chrome aluminium profiles - Every wall profile can be adjusted by 2 cm

2 portes de douche pivotantes - accès d'angle - Epaisseur du verre : 6 mm - Traitement anticalcaire 1 face - Fermeture magnétique - Profilés en aluminium chromé - Chaque profilé mural est ajustable de 2cm.

2 zwaaiendeuren - hoekinstap - Glasdikte : 6 mm - Anti-kalk behandeling langs 1 zijde - Magnetische deursluiting - Profielen in verchroomd aluminium - Elk muurprofiel is regelbaar tot 2 cm.

2 schwenkbare Duschtüren - Eckzugang - Glasstärke: 6 mm - Einseitige Antikalk-Behandlung - Magnetverschluss - Verchromte Aluminiumprofile - Jedes Wandprofil ist um 2 cm verstellbar.



819810 **76,5-78,5 x 190 cm**



819812 **86,5-88,5 x 190 cm**



819811 **76,5-78,5 x 190 cm**



819813 **86,5-88,5 x 190 cm**



PRIVA

2 rotating shower doors - corner entry - Glass thickness: 6 mm - Anti-limescale treatment on 1 side - Magnetic closure - Chrome aluminium profiles - Every wall profile can be adjusted by 2 cm

2 portes de douche pivotantes - accès d'angle - Epaisseur du verre : 6 mm - Traitement anticalcaire 1 face - Fermeture magnétique - Profilés en aluminium chromé - Chaque profilé mural est ajustable de 2cm.

2 zwaaiendeuren - hoekinstap - Glasdikte : 6 mm - Anti-kalk behandeling langs 1 zijde - Magnetische deursluiting - Profielen in verchroomd aluminium - Elk muurprofiel is regelbaar tot 2 cm.

2 schwenkbare Duschtüren - Eckzugang - Glasstärke: 6 mm - Einseitige Antikalk-Behandlung - Magnetverschluss - Verchromte Aluminiumprofile - Jedes Wandprofil ist um 2 cm verstellbar.



819808 **84,5-86,5 x 190 cm**



819809 **84,5-86,5 x 190 cm**



PRIVA

1 rotating shower door - front entry - Glass thickness: 6 mm - Anti-limescale treatment on 1 side - Magnetic closure - Chrome aluminium profiles - Every wall profile can be adjusted by 2 cm - Option of adapting this model to a universal Priva fixed panel, this requires a reinforcing bar, ref.: 821360.

1 porte de douche pivotante - accès frontal - Epaisseur du verre : 6 mm - Traitement anticalcaire 1 face - Fermeture magnétique - Profilés en aluminium chromé - Chaque profilé mural est ajustable de 2cm - Possibilité d'adapter ce modèle avec une paroi fixe universelle Priva, nécessite dès lors une barre de renfort ref: 821360.

1 zwaaiendeur - frontale instap - Glasdikte : 6 mm - Anti-kalk behandeling langs 1 zijde - Magnetische deursluiting - Profielen in verchromd aluminium - Elk muurprofiel is regelbaar tot 2 cm - Mogelijkheid om te combineren met een universele PRIVA vaste wand in combinatie met versterkingsstang ref. : 82160.

1 schwenkbare Duschtür - Frontzugang - Glasstärke: 6 mm - Einseitige Antikalk-Behandlung - Magnetverschluss - Profile aus verchromtem Aluminium - Jedes Wandprofil ist um 2 cm verstellbar - Möglichkeit zur Anpassung dieses Modells mit einer universellen feststehenden Priva-Wand, erfordert eine Verstärkungsstange Ref.: 821360.



PRIVA EXTENSIBLE

1 rotating shower door - front entry - Glass thickness: 6 mm - Anti-limescale treatment on 1 side - Magnetic closure - Chrome aluminium framed door - Scope of extension can be adjusted via the horizontal profiles - Chrome aluminium wall profiles - Option of adapting this model to a universal Priva fixed panel, this requires a reinforcing bar, ref.: 821360.

1 porte de douche pivotante - accès frontal - Epaisseur du verre : 6 mm - Traitement anticalcaire 1 face - Fermeture magnétique - Porte cadrée en aluminium chromé - Réglage de l'extensibilité par les profilés horizontaux - Profilés muraux en aluminium chromé - Possibilité d'adapter ce modèle avec une paroi fixe universelle Priva, nécessite dès lors une barre de renfort ref: 821360.

1 zwaaiendeur - frontale instap - Glasdikte : 6 mm - Anti-kalk behandeling langs 1 zijde - Magnetische deursluiting - Profielen in verchromd aluminium - Elk muurprofiel is regelbaar tot 2 cm - In breedte verstelbaar via de horizontale profielen - Mogelijkheid om te combineren met een universele PRIVA vaste wand in combinatie met versterkingsstang ref. : 82160.

1 schwenkbare Duschtür - Frontzugang - Glasstärke: 6 mm - Einseitige Antikalk-Behandlung - Magnetverschluss - Tür mit Rahmen aus verchromtem Aluminium - Einstellung der Dehnbarkeit durch die horizontalen Profile - Wandprofile aus verchromtem Aluminium - Möglichkeit zur Anpassung dieses Modells mit einer universellen feststehenden Priva-Wand, erfordert eine Verstärkungsstange Ref.: 821360.

819814 **76-80 x 190 cm**
819816 **86-90 x 190 cm**

819815 **76-80 x 190 cm**
819817 **86-90 x 190 cm**

823115 **68-81 x 190 cm**
823116 **78-91 x 190 cm**
823117 **87-100 x 190 cm**
823118 **97-110 x 190 cm**
821477 **68-81 x 190 cm**
822466 **78-91 x 190 cm**
819822 **87-100 x 190 cm**
819824 **97-110 x 190 cm**

821476 **68-81 x 190 cm**
822467 **78-91 x 190 cm**
819823 **87-100 x 190 cm**
819825 **97-110 x 190 cm**



PRIVA

2 rotating shower doors - front entry - Glass thickness: 6 mm - Anti-limescale treatment on 1 side - Magnetic closure - Chrome aluminium profiles - Every wall profile can be adjusted by 2 cm - Option of adapting this model to a universal Priva fixed panel, this requires a reinforcing bar, ref.: 821360.

2 portes de douche pivotantes - accès frontal - Epaisseur du verre : 6 mm - Traitement anticalcaire 1 face - Fermeture magnétique - Profilés en aluminium chromé - Chaque profilé mural est ajustable de 2cm - Possibilité d'adapter ce modèle avec une paroi fixe universelle Priva, nécessite dès lors une barre de renfort ref: 821360.

2 zwaaldeuren - frontale instap - Glasdikte : 6 mm - Anti-kalk behandeling langs 1 zijde - Magnetische deursluiting - Profielen in verchromd aluminium - Elk muurprofiel is regelbaar tot 2 cm - Mogelijkheid om te combineren met een universele PRIVA vaste wand in combinatie met versterkingsstang ref. : 82160.

2 schwenkbare Duschtüren - Frontzugang - Glasstärke: 6 mm - Einseitige Antikalk-Behandlung - Magnetverschluss - Profile aus verchromtem Aluminium - Jedes Wandprofil ist um 2 cm verstellbar - Möglichkeit zur Anpassung dieses Modells mit einer universellen feststehenden Priva-Wand, erfordert eine Verstärkungsstange Ref.: 821360.



819818 **76-80 x 190 cm**

819820 **86-90 x 190 cm**



819819 **76-80 x 190 cm**

819821 **86-90 x 190 cm**



PRIVA

1 sliding shower door - front entry - Glass thickness: 6 mm - Anti-limescale treatment on 1 side - Magnetic closure - Chrome aluminium profiles - Every wall profile can be adjusted by 2.5cm - Option of adapting this model to a universal Priva fixed panel, this requires a reinforcing bar, ref.: 821360.

1 porte de douche coulissante - accès frontal - Epaisseur du verre : 6 mm - Traitement anticalcaire 1 face - Fermeture magnétique - Profilés en aluminium chromé - Chaque profilé mural est ajustable de 2,5cm - Possibilité d'adapter ce modèle avec une paroi fixe universelle Priva, nécessite dès lors une barre de renfort ref: 821360.

1 schuifdeur - frontale instap - Glasdikte : 6 mm - Anti-kalk behandeling langs 1 zijde - Magnetische deursluiting - Profielen in verchromd aluminium - Elk muurprofiel is regelbaar tot 2,5 cm - Mogelijkheid om te combineren met een universele PRIVA vaste wand in combinatie met versterkingsstang ref. : 82160.

1 Schiebe-Duschtür - Frontzugang - Glasstärke: 6 mm - Einseitige Antikalk-Behandlung - Magnetverschluss - Profile aus verchromtem Aluminium - Jedes Wandprofil ist um 2,5cm verstellbar - Möglichkeit zur Anpassung dieses Modells mit einer universellen feststehenden Priva-Wand, erfordert eine Verstärkungsstange Ref.: 821360.



823125 **116-121 x 190 cm**

823126 **126-131 x 190 cm**

823119 **136-141 x 190 cm**

819834 **116-121 x 190 cm**

819836 **126-131 x 190 cm**

819838 **136-141 x 190 cm**



819835 **116-121 x 190 cm**

819837 **126-131 x 190 cm**

819839 **136-141 x 190 cm**



PRIVA - 7



2 sliding shower doors - front entry - Glass thickness: 6 mm - Anti-limescale treatment on 1 side - Magnetic closure - Chrome aluminium profiles - Every wall profile can be adjusted by 2.5cm - Option of adapting this model to a universal Priva fixed panel, this requires a reinforcing bar, ref.: 821360.

2 portes de douche coulissantes - accès frontal - Epaisseur du verre : 6 mm - Traitement anticalcaire 1 face - Fermeture magnétique - Profilés en aluminium chromé - Chaque profilé mural est ajustable de 2,5cm - Possibilité d'adapter ce modèle avec une paroi fixe universelle Priva, nécessite dès lors une barre de renfort ref: 821360.

2 schuifdeuren - frontale instap - Glasdikte : 6 mm - Anti-kalk behandeling langs 1 zijde - Magnetische deursluiting - Profielen in verchromd aluminium - Elk muurprofiel is regelbaar tot 2,5cm - Mogelijkheid om te combineren met een universele PRIVA vaste wand in combinatie met versterkingsstang ref. : 82160

2 Schiebe-Duschtüren - Frontzugang - Glasstärke: 6 mm - Einseitige Antikalk-Behandlung - Magnetverschluss - Profile aus verchromtem Aluminium - Jedes Wandprofil ist um 2,5cm verstellbar - Möglichkeit zur Anpassung dieses Modells mit einer universellen feststehenden Priva-Wand, erfordert eine Verstärkungsstange Ref.: 821360.

	823127	156-161 x 190 cm
	819840	156-161 x 190 cm
	819841	156-161 x 190 cm



PRIVA - 8



Glass thickness: 6 mm - Priva fixed panel compatible with all Priva door models except the "corner entry" models* - Anti-limescale treatment on 1 side - Chrome aluminium profiles - The wall profile can be adjusted by 2 cm.

Epaisseur du verre : 6 mm - Paroi fixe Priva convient à tous les modèles de porte Priva sauf les modèles en «accès d'angle»* - Traitement anticalcaire 1 face - Profilés en aluminium chromé - Le profilé mural est ajustable de 2cm.

Glasdikte : 6 mm - Priva vaste douchewand is geschikt voor alle Priva modellen behalve «hoek instap» modellen* - Anti-kalk behandeling langs 1 zijde - Profielen in verchromd aluminium - Muurprofiel is regelbaar tot 2 cm.

Glasstärke: 6 mm - Die feststehende Priva-Wand eignet sich für alle Priva-Türmodelle außer den Modellen mit «Eckzugang»* - Einseitige Antikalk-Behandlung - Profile aus verchromtem Aluminium - Das Wandprofil ist um 2 cm verstellbar.

	823120	78-80 x 190 cm		822469	78-80 x 190 cm
	823121	88-90 x 190 cm		822471	88-90 x 190 cm
	823122	118-120 x 190 cm		823124	118-120 x 190 cm
	822468	78-80 x 190 cm			
	822470	88-90 x 190 cm			
	823123	118-120 x 190 cm			

* Applicable for the following references - Utilisable pour les références suivantes - Toepasbaar voor volgende referenties - Anwendbar für die folgenden Referenzen

819814 / 819815 / 819816 / 819817 / 819818 / 819819 / 819820 / 819821 / 819834 / 819835 / 819836 / 819837 / 819838 / 819839 / 819840 / 819841 / 821476 / 821477 / 822466 / 822467 / 819822 / 819823 / 819824 / 819825 / 823125 / 823126 / 823119 / 823127

ATTENTION - ATTENTION - AANDACHT - ACHTUNG

• Reinforcement bar (821360) mandatory for red references - Bras de renfort extensible (821360) obligatoire pour références en rouge - Versterkingsstang (821360) verplicht voor rode referenties - Bewehrungsstange (821360) für rote Referenzen obligatorisch



OPTIONS DE DOUCHE

2 years warranty

Adapts to the curved shape of the glass or synthetic panes - Suitable for bath and shower.

S'adapte à la forme courbée des verres ou vitrages synthétiques - Convient pour bain et douche.

Past zich aan de gebogen vorm van glas of kunststof aan - Geschikt voor bad en douche.

Passt sich der geschwungenen Form von Glas oder synthetischem Glas an - Geeignet für Bad und Dusche.

817607 **12,5 x 22,5 x 0,5 cm**



NEW GAME

2 years warranty

Hanging stainless steel accessory - Hook to hang scraper on - Silicone blade with slight overrun on the 2 sides to prevent scratching - Silicon handle for optimum grip.

Accessoire en Inox à suspendre - Crochet permettant de suspendre la raclette - Lame en silicone avec léger dépassement des 2 côtés pour éviter toutes griffes - Manche en silicone pour un grip optimal.

Accessoires in Inox - Om op te hangen - Haak voor het ophangen van de wisser - Siliconen wisser die aan beide zijden een beetje uitsteekt om krassen te voorkomen - Siliconen handvat voor optimale grip.

Zubehör aus Edelstahl zum Aufhängen - Haken zum Aufhängen des Rakels - Silikonklinge mit leichtem Überstand auf beiden Seiten, um Kratzer zu vermeiden - Silikongriff für optimalen Halt.

823145 **30 x 32 x 4,6 cm**

